

Periodieke Rapportage CO₂-Reductie 2017



22-5-2018

Conform Handboek CO₂-Prestatieladder 3.0

Deze periodieke rapportage CO₂ Reductie [4.B.2] maakt onderdeel uit van het energiemanagementsysteem en wordt ten minste jaarlijks uitgewerkt.

Inhoud

1. INLEIDING	3
2. UITGANGSPUNTEN BIJ DEZE RAPPORTAGE	4
2.1 Beschrijving van de organisatie.....	4
2.2 CO ₂ -Organisatie - Verantwoordelijkheden.....	4
2.3 Rapportageperiode.....	4
2.4 De Organisatorische grenzen	4
2.5 Basisjaar.....	4
2.6 Berekeningsmethodiek & Conversiefactoren.....	4
3. TOELICHTING ENERGIESTROMEN EN -VERBRUIKERS	5
3.1 Energiestromen en energieverbruikers bij Track Line.....	5
3.2 Projecten met gunningsvoordeel	5
4. DE CO₂-UITSTOOT OVER DE AFGELOPEN PERIODE	6
4.1 Toegepaste berekeningsmethode.....	6
4.2 Herberekening basisjaar & historische gegevens.....	6
4.3 Directe & Indirecte emissies 2017 [3.A.1]	6
4.4 Onnauwkeurigheden:	7
4.5 Verificatie emissie inventaris	7
4.6 Verbranding biomassa	7
4.7 GHG verwijderingen.....	7
4.8 Uitzonderingen	7
4.9 Belangrijke beïnvloeders.....	7
4.10 Toekomst.....	7
4.11 Significante veranderingen.....	7
5. ENERGIEBEOORDELING SCOPE 1&2	8
5.1 Identificatie van grootste verbruikers	8
5.2 Trends.....	8
5.3 Status Energie management Actieplan [3.B.2]	9
5.4 Bijdrage van medewerkers.....	9
6. VOORTGANG AMBITIEUZE DOELSTELLINGEN EN CO₂- REDUCTIE	10
6.1 Voortgang subdoelstelling 1 – Terugdringen brandstofverbruik.....	10
6.2 Voortgang subdoelstelling 2 – Reductie van het gasverbruik	10
6.3 Voortgang subdoelstelling 3 – Verlagen elektraverbruik.....	10
6.4 Deelname aan initiatieven [3.D.1].....	10

1. INLEIDING

Bij het energiemanagementsysteem van Track line B.V. hoort ook het periodiek rapporteren over de CO₂-uitstoot en de voortgang van de CO₂-reductiedoelstellingen. Dit rapport richt zich op 2017 H1 en H2 en sluit aan op het CO₂ Management Plan van Track Line.

Deze periodieke rapportage gaat in op de volgende aspecten:

- De uitgangspunten bij deze rapportage;
- De CO₂-uitstoot over de afgelopen periode;
- De voortgang m.b.t. de CO₂-reductiedoelstellingen door analyse van trends;
- Eventuele wijzigingen in de berekeningsmethode.

Dit rapport is in lijn met §7.3 uit de ISO 14064-1 zoals hieronder in de tabel is weergegeven.

NEN-ISO 14064		
§7.3 GHG report content	Beschrijving	Hoofdstuk
a)	Description of the reporting organization	2.1 Beschrijving vd organisatie
b)	Person responsible	2.2 CO ₂ -verantwoordelijkheden
c)	Reporting period	2.3 Rapportage periode
d)	Organizational boundaries	2.4 De organisatorische grenzen
e)	Direct GHG emissions	4.3 Directe & indirecte emissies
f)	Combustion of biomass	4.6 Verbranding biomassa
g)	GHG removals	4.7 GHG verwijderingen
h)	Exclusion of sources of sinks	4.8 Uitzonderingen
i)	Indirect GHG emissions	4.3 Directe & indirecte emissies
j)	Base year	2.5 Basisjaar
k)	Changes of recalculations	4.2 Herberekening basisjaar
l)	Methodologies	2.6 Berekeningsmethode
m)	Changes of methodologies	4.1 Toegepaste berekeningsmeth.
n)	Emission or removal factors used	2.6 Berek. Meth & Conversiefact.
o)	Uncertainties	4.4 Onnauwkeurigheden
p)	Statement in accordance with ISO-14064	Blijkt uit deze tabel
q)	External verification	4.5 Verificatie emissive inventaris

2. UITGANGSPUNTEN BIJ DEZE RAPPORTAGE

2.1 Beschrijving van de organisatie

Track Line heeft circa 20 werknemers en richt zich op de volgende activiteiten:

- De applicatie van wegmarkeringsmaterialen;
- Het reinigen van oppervlakken en/of verwijderen van wegmarkeringen d.m.v. waterstralen;
- Werkzaamheden in het kader van de gladheidsbestrijding.

Verder wordt beschikt over een ISO-9001-, VCA**- en een BRL-9142-certificaat. Deze certificaten staan voor kwaliteit, veiligheid en deskundige medewerkers die hun vak verstaan.

Daarnaast is een CO₂ Management Plan uitgewerkt om te voldoen aan niveau 3 van het Handboek CO₂-Prestatieladder 3.0 d.d. 10 juni 2015. Deze periode rapportage vloeit daaruit voort.

2.2 CO₂-Organisatie - Verantwoordelijkheden

Binnen de organisatie is de directie de trekker van het CO₂ beleid samen met de CO₂-Manager.

De CO₂-Manager zorgt samen met de externe adviseur voor het onderhoud van het energie management systeem en de verwerking van de gegevens in de periodiek op te stellen documenten (actueel houden CO₂-Management Plan, interne/externe communicatie, uitvoeren audits, uitwerken directiebeoordeling, etc.).

De administratie zorgt voor de vastlegging en de aanlevering van de basisgegevens (verbruik brandstoffen en de aanlevering van facturen ivm het verbruik).

Aan de medewerkers is gevraagd om de aan hun verstrekte tankpassen te gebruiken en gevraagde gegevens in te voeren of aan te leveren.

2.3 Rapportageperiode

Deze "Periodieke rapportage" beschrijft de CO₂-uistoot over de eerste en de tweede helft van 2017.

2.4 De Organisatorische grenzen

Er zijn geen wijzigingen van de organisatorische grenzen ten opzichte van het basisjaar zoals weergegeven in de laatste versie van het Energie Audit Verslag.

2.5 Basisjaar

Bij het bepalen of er vooruitgang is geboekt bij de CO₂-reductie geldt het kalenderjaar 2017 als basisjaar.

2.6 Berekeningsmethodiek & Conversiefactoren

Voor de berekening wordt uitgegaan van het Handboek CO₂-Prestatieladder 3.0 en de conversie-factoren uit de tabellen zoals weergegeven op de website [http://co2emissiefactoren.nl/...](http://co2emissiefactoren.nl/)

De CO₂-footprint wordt berekend aan de hand van het werkelijke verbruik. Dan gaat het om gas, brandstof, elektriciteit of afgelegde kilometers. De hoeveelheden (in m³, liters, kWh of km) worden vermenigvuldigd met de conversiefactor uit de tabel waarbij het gaat om de kolom Well to Wheel.

Specifiek gaat het dan om de volgende tabellen:

- Brandstoffen energieopwekking – versie december 2017;
- Brandstoffen voertuigen – versie 28 december 2017;
- Elektriciteit – versie december 2017;
- Personenvervoer – versie december 2017.

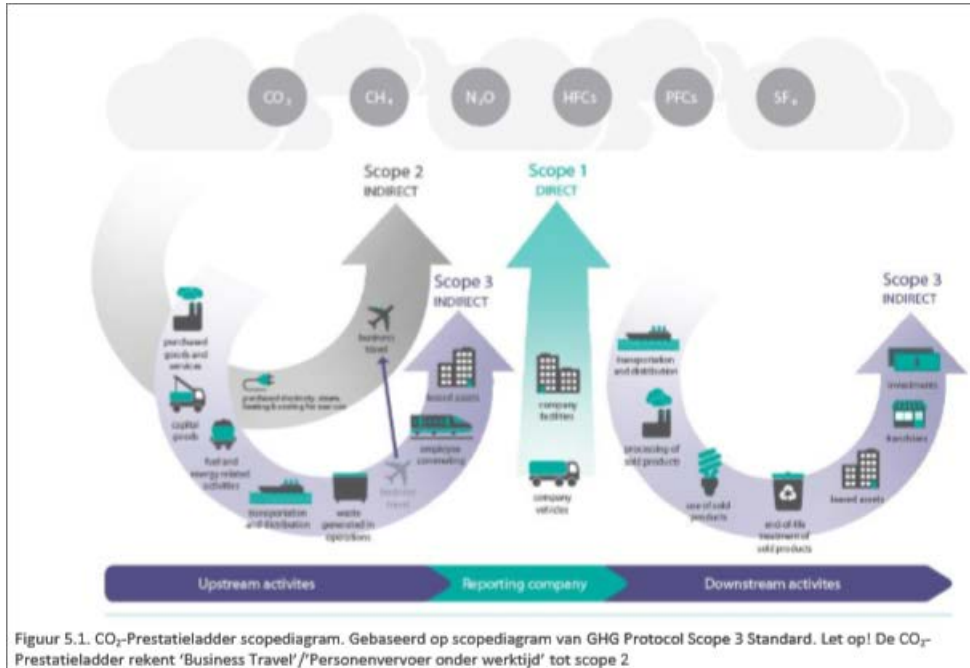
Noot:

1/ Direct is uitgegaan van deze versies omdat 2017 het referentiejaar is.

2/ Voor de emissiefactor van AdBlue is het internet geraadpleegd waarbij duidelijk werd dat deze gesteld kon worden op 0,260 kg CO₂/liter

3. TOELICHTING ENERGIESTROMEN EN -VERBRUIKERS

3.1 Energiestromen en energieverbruikers bij Track Line



De energiestromen zijn bepaald bij de energieaudit en de voor Track Line belangrijkste energieverbruikers zijn vastgesteld en vastgelegd in het energie audit verslag. Om de energiestromen aan te duiden wordt gesproken over scope 1, scope 2 of scope 3 emissies.

Scope 1 emissies zijn emissies die veroorzaakt worden door de eigen organisatie, zoals emissies door bijvoorbeeld verbruik van diesel of benzine door het wagenpark/materieel of gas voor het verwarmen van het bedrijfspand. Het gaat hierbij om afname van brandstoffen van leveranciers.

Scope 2 emissies zijn indirecte emissies die ontstaan door de opwekking van elektriciteit door installaties die niet tot de eigen onderneming behoren. Bijvoorbeeld door de afname van elektriciteit op de bedrijfslocatie (kantoor, werkplaats, loods). Ook gaat het over vliegreizen of eventueel gedeclareerde zakelijke km met een privéauto.

Scope 3 emissies zijn de overige indirecte emissies die ontstaan als gevolg van de activiteiten van het bedrijf (de organisatie) maar die voortkomen uit bronnen die geen eigendom zijn van het bedrijf. Denk aan emissies die te maken hebben met aangekochte producten of diensten (upstream) of emissies die te maken hebben met emissies na de verkoop (downstream). Bij scope 3 emissies gaat het om emissies in de keten.

Omdat Track Line gecertificeerd wil worden op niveau 3 is besloten om nu nog niet in te gaan op scope 3 emissies, omdat dat nu nog geen eis is.

3.2 Projecten met gunningsvoordeel

Projecten met gunningsvoordeel zijn er in 2017 niet. Dat geldt ook voor de eerste maanden van 2018. Mocht er bij Track Line in de toekomst een project met gunningsvoordeel worden aangenomen dan vindt er registratie op projectniveau plaats. Bij Track line gaat het dan om scope 1 emissies.

4. DE CO₂-UITSTOOT OVER DE AFGELOPEN PERIODE

4.1 Toegepaste berekeningsmethode

Om de voortgang van de CO₂-reductie te kunnen bepalen moet de CO₂-emissie worden bepaald. Daarom is de CO₂-footprint berekend aan de hand van het werkelijke verbruik per half jaar. Dat verbruik is bepaald aan de hand van facturen of meetgegevens. Specifiek gaat het om gas, brandstof, elektriciteit of afgelegde kilometers. De hoeveelheden (in m³, liters, kWh of km) zijn vermenigvuldigd met de conversiefactor WTW uit de tabel zoals weergegeven op de website <http://co2emissiefactoren.nl/...> en omgerekend naar hoeveelheden CO₂.

4.2 Herberekening basisjaar & historische gegevens

Dit is de eerste periodieke rapportage. Deze richt zich op het basisjaar 2017 en de conversiefactoren die zijn gebruikt zijn nu nog actueel. Een herberekening van het basisjaar is dus niet aan de orde.

4.3 Directe & Indirecte emissies 2017 [3.A.1]

De inventarisatie is uitgevoerd op basis van facturen en (meter)opnames. We zien het volgende qua CO₂-uitstoot (ton CO₂):

Scope 1 (directe emissies)	Thema	Eenheid	Aantal 2017 H1	CO ₂ -uitstoot	Aantal 2017 H2	CO ₂ -uitstoot	CO ₂ -factor WTW	
Aardgas voor verwarming	Brandstof & Warmte	m ³	6000	11,34	2175	4,11	1890	
Diesel (vrachtwagens & auto's)	Materieel (diesel)	ltr	72294,28	232,92	63320,5	204,11	3230	
Wegmarkeringsmaterieel (Ad blue LO)	Materieel (anders)	ltr	512,77	0,13	732,15	0,19	260	
Benzine Euro 95 (wegm.materieel & auto's)	Materieel (anders)	ltr	4073,35	11,16	5036,1	13,80	2740	
Personenauto's (Super plus 98)	Materieel (anders)	ltr	63,73	0,18		0,00	2880	
Stihl motomix, Aspen, of vergelijkbaar	Materieel (anders)	ltr	0	0,00	15	0,041	2740	
Propaan 11 kg (27,5 ltr / fles)	Brandstof & Warmte	ltr	1650,0	2,85	2970	5,123	1725	
Propaan 33 (79 ltr / fles)	Brandstof & Warmte	ltr	3785,8	6,53	5678,6	9,796	1725	
Indirecte emissie (scope 2)								
Ingekochte elektriciteit	Elektriciteit	[kWh]	40004	25,96	37288	24,20	649	
Vliegvluchten - Regionaal	Zakelijk vliegvluchten	km	325	0,10		0,00	0,297	
Vliegvluchten - Europees	Zakelijk vliegvluchten	km	16020	3,20	14499	2,90	0,200	
Vliegvluchten - Intercontinentaal	Zakelijk vliegvluchten	km	0	0,00	6490	0,95	0,147	
CO₂-Uitstoot Track Line B.V.			Scope	Totaal 2017 H1	Totaal 2017 H2	Totaal 2017	%	
Soort CO ₂ -emissie	Toepassing	Scope	Eenheid l of km	Ton CO ₂	Eenheid l of km	Ton CO ₂	Ton CO ₂	%
Aardgas en propaangas	Brandstof & warmte	1		20,7		19,0	39,7	7,1%
Diesel	Materieel (diesel)	1	72294,3	232,9	63320,5	204,1	437,0	78,1%
Benzine	Materieel (anders)	1	4649,9	11,5	5783,3	14,0	25,5	4,6%
Vlieg km	Zakelijk vliegvluchten	2	16345,0	3,3	20989,0	3,9	7,2	1,3%
Elektriciteit	Elektriciteit	2	40004,0	26,0	37288,0	24,2	50,2	9,0%
Totaal:				294,4		265,2	559,6	100,0%

Over het verbruik het volgende:

- 1/ Aardgas: Het verbruik is een inschatting aan de hand van de meterstanden. Duidelijk is dat er in het voorjaar beduidend meer gestookt is dan in het najaar;
- 2/ Diesel: Er is een verschil tussen de 1^e en de 2^e helft van 2017. De reden heeft te maken met het feit dat wegmarkeringen vanaf maart/april worden aangebracht tot november/december van het jaar.
- 3/ Stihl motomix: Voor 2017 was het lastig om de ingekochte hoeveelheden te achterhalen. Verder wordt verwacht dat de verbruikte hoeveelheden beperkt zijn (< 3%)
- 4/ Vliegreizen: Deze hangen nauw samen met de projecten. Daar is nu nog weinig over te zeggen.
- 5/ Elektriciteit: Elektriciteit wordt ook gebruikt voor het opladen van een hybride auto.

4.4 Onnauwkeurigheden:

- 1/ Gas: Aan de hand van de meterstand is het verbruik op 1-1 of 1-7 ingeschat;
- 2/ Diesel: De diesel wordt gebruikt voor het transport (km) maar in sommige situaties ook voor het opwarmen van thermoplastisch markeringsmateriaal;
- 3/ Vliegreizen Gebruik is gemaakt van de per e-mail vastgelegde vliegreizen. Afgezien is van het inzichtelijk maken van gedeclareerde kilometers van of naar het vliegveld omdat de CO₂-uitstoot procentueel gering is.
- 4/ Elektriciteit: Zeer beperkt. De meters worden op afstand afgelezen;
- 5/ Koudemiddelen: Deze zijn niet meegenomen bij de inventarisatie.

4.5 Verificatie emissie inventaris

De directie van Track Line B.V. heeft er voor gekozen om de emissie inventarisatie niet door een CI / NEA-erkend bureau te laten verifiëren.

4.6 Verbranding biomassa

Verbranding van biomassa vond in 2017 niet plaats bij Track Line B.V.

4.7 GHG verwijderingen

Er heeft geen broeikasgasverwijdering of compensatie plaatsgevonden bij Track Line B.V. in 2017

4.8 Uitzonderingen

Er zijn geen noemenswaardige uitzonderingen te noemen op het GHG protocol.

4.9 Belangrijke beïnvloeders

Binnen Track Line B.V. zijn geen individuele personen te benoemen die een dermate invloed op de CO₂-uitstoot hebben dat gedragsverandering van deze individuele persoon alleen al zou zorgen voor een significante verandering in de CO₂-uitstoot.

4.10 Toekomst

De emissie zoals hiervoor vastgelegd over 2017 is representatief in vergelijking met de jaren 2013 en 2014. Voor 2018 worden geen significante wijzigingen in de CO₂-uitstoot verwacht. Wel verwacht de organisatie enig effect te zien van voor 2018 geplande acties. Bij gelijkblijvende omzet wordt zagezegd een CO₂-reductie verwacht bij gelijkblijvende omzet.

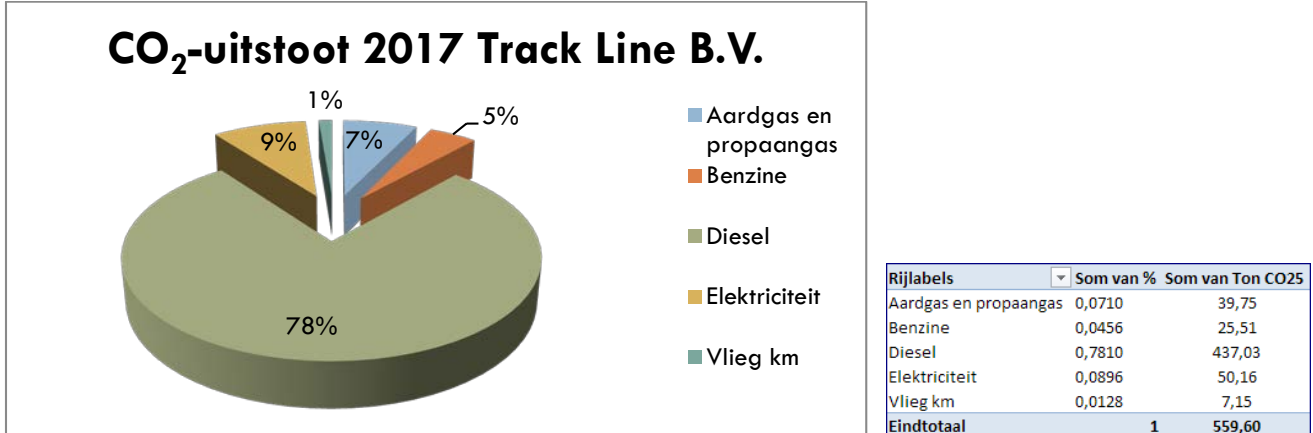
4.11 Significante veranderingen

Zoals aan het begin van dit hoofdstuk beschreven geldt 2017 als basisjaar. Significante veranderingen zijn er nog niet omdat de hoeveelheid aan gegevens beperkt is.

5. ENERGIEBEOORDELING SCOPE 1&2

5.1 Identificatie van grootste verbruikers

Uit de grafiek blijkt dat het aandeel “Elektriciteit” met 9% en de aandelen “Aardgas & Propaangas” met 7% en het aandeel “Benzine” met 4,6% noemenswaardig groot zijn.



Het relatieve hoge elektriciteitsverbruik heeft onder andere te maken met: De elektrische heftruck, gebruik hybride voertuig, gebruik airco en andere elektrische apparatuur.

Het relatief hoge verbruik van Aardgas & Propaangas heeft enerzijds te maken met het verwarmen van de bedrijfslocatie. Daarnaast met het droogbranden van het wegdek wanneer die vochtig is.

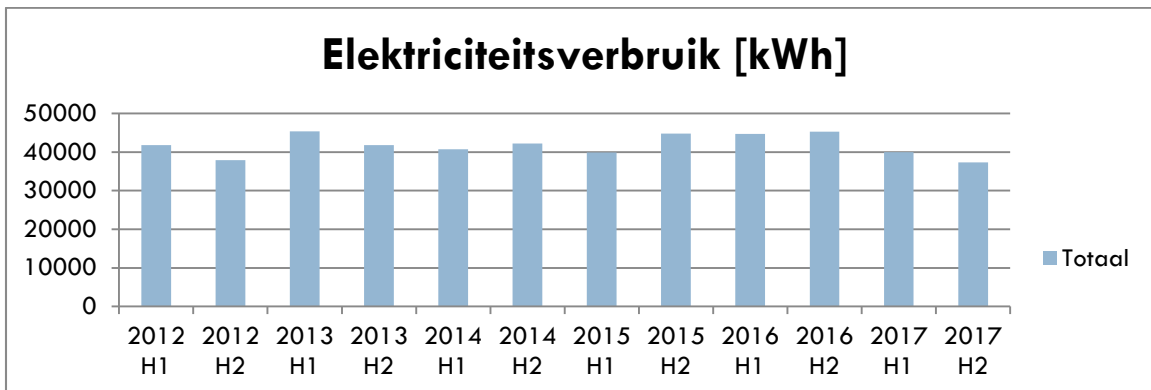
Het relatieve hoge benzine verbruik heeft te maken met het feit dat er drie bedrijfsauto's zijn die benzine als brandstof gebruiken. Daarnaast wordt veel benzine verbruikt door de airless-markering-machines.

5.2 Trends

Vanwege de korte looptijd en de grote organisatorische verschillen in vergelijking met 2014 is geconcludeerd dat het te vroeg is om trends te kunnen weergeven.

Duidelijk is wel dat er in 2017 minder propaan is gebruikt dan in 2011, 2012, 2013 of 2014. In die perioden waren er meer wegmarkeringploegen actief.

Verder is het elektriciteitsgebruik beduidend lager. Dat is verklaarbaar omdat er in 2017 minder elektriciteit is afgenomen door voertuigen.



5.3 Status Energie management Actieplan [3.B.2]

Het personeel is geïnformeerd over het behalen van het CO₂-Bewustzijncertificaat op niveau 3 en duidelijk is dat de medewerkers mee willen denken. Hieronder wordt de voortgang van reductiedoelstellingen weergegeven. De primaire bewaking van de voortgang ligt bij het MT.

Scope	Omschrijving actie (status 2018-05-15)	Actiehouder	Termijn	Opmerking en/of status gereed
1&2	CO ₂ -verbruikers gedrag positief beïnvloeden	Directie	Doorlopend	Loopt
1	Volgen training "Het nieuwe rijden" eens in de 5 jaar door chauffeurs	Directie	Periodiek	Uitgevoerd in 2016
1&2	Bewaken CO ₂ -reductiedoelstellingen (o.a. vergroten inzicht energieverbruik scope 1 +2)	Management	Doorlopend	Gebeurd
1&2	Registreren meterstanden gas & elektra	CO ₂ -manager	Halfjaarlijks	Gebeurd
1	Registreren getankte liters diesel	Ieder	Doorlopend	Gebeurd
1	Registreren km stand bij het tanken	Daartoe aangewezen personeelsleden	Vanaf begin 2018	Gebeurd
1&2	Vergroten bewustzijn CO ₂ -verbruik door toolbox	CO ₂ -manager	Halfjaarlijks	1 ^e TB 11-1-2018 2 ^e gepland voor mei 2018
1	Bij vervangen materieel het brandstof verbruik een belangrijkere rol laten spelen. Alternatieve brandstof daarbij overwegen of zelfs overgaan op elektrisch.	Directie	Doorlopend	Gebeurd
1&2	Voorkomen onnodige reiskilometer bij uitvoeren opdrachten	Directie	Doorlopend	
1&2	Bij het (jaarlijkse) functioneringsgesprek komt brandstofverbruik en CO ₂ -reductie ook aan de orde	Directie	Doorlopend	
1&2	Vervanging TL-verlichting door led op kantoor en in de kantine	Directie	2018	Gepland voor juni 2018
1&2	Vervanging TL-verlichting door led in de werkplaats en in de loods	Directie	2019	
1&2	Vergroening energie (onderzoek naar overgang op groene stroom en/of plaatsing zonnepanelen op het dak)	Directie	2019	
1	Inzichtelijk maken brandstofverbruik benodigd voor het verwarmen van thermoplastisch markeringsmateriaal	Directie	2019	
2	Vervangen enkelglas door dubbelglas	Directie	Ntb	
Divers	Zie maatregelenlijst op het interne gedeelte van Track Line op de website van de SKAO. Relevante acties worden later aan dit actieplan toegevoegd.	CO ₂ -Manager	Divers	

5.4 Bijdrage van medewerkers

Track Line maakt het op de volgende manier mogelijk voor medewerkers om bij te dragen aan en mee te denken over CO₂-reductie:

- Beleidsverklaring met CO₂-reductiedoelstelling op publicatiebord in de kantine;
- Toolbox over "De CO₂-Prestatieladder" (dec. 2017);
- Toolbox over "De voortgang CO₂-Prestatieladder & Het nieuwe rijden" (mei 2018);
- Persoonlijke gesprekken met het MT en/of de CO₂-manager of externe adviseur.

Tijdens de bijeenkomsten, functioneringsgesprekken of andere persoonlijke contacten zijn medewerkers in de gelegenheid gesteld om ideeën aan te dragen.

6. VOORTGANG AMBITIEUZE DOELSTELLINGEN EN CO₂- REDUCTIE

In de vorige hoofdstukken is uitgewerkt wat de CO₂-emissie was en welke acties Track Line voor ogen heeft om tot CO₂-reductie te komen. Belangrijk daarbij is dat acties ambitieus, maar wel te realiseren moeten zijn. Daarnaast dat CO₂-reductie volgens de Plan-Do-Check-Act stuurcyclus plaatsvindt en dat er jaarlijks nagegaan moet worden of er nieuwe methoden zijn om tot CO₂-reductie te komen. Het gaat tenslotte om het halen van de doelstellingen en het formuleren van nieuwe ambitieuze doelstellingen. Dat is de reden dat deze periodieke rapportage wordt opgesteld en er jaarlijks een interne audit wordt uitgevoerd voorafgaand aan de directiebeoordeling. Verder dat uit de directiebeoordeling blijkt of de doelstellingen behaald zijn en of er nieuwe (sub)doelstellingen geformuleerd moeten worden. Zie voor wat betreft de inhoud de afzonderlijke documenten.

6.1 Voortgang subdoelstelling 1 – Terugdringen brandstofverbruik

Reductiedoelstelling Scope 1: Per ton omzet 3% CO₂-reductie in 2022 ten opzichte van 2017

Vanaf begin 2018 wordt gekeken naar mogelijkheden om materieel dat brandstof nodig heeft vervangen kan worden door materieel met een elektrische aandrijving. Daar is begin 2018 een begin meegemaakt. Eveneens zijn gesprekken gevoerd om een elektrisch aangedreven bedrijfsauto aan te schaffen. Veel meer kan er momenteel niet over gezegd worden.

6.2 Voortgang subdoelstelling 2 – Reductie van het gasverbruik

Reductiedoelstelling Scope 1: Per ton omzet 3% CO₂-reductie in 2022 ten opzichte van 2017

De implementatietijd van het energiemanagementsysteem is te kort om hier veel over te kunnen zeggen. Voor wat betreft het aardgas- en het propaangasverbruik is duidelijk dat het weer van zeer grote invloed is.

6.3 Voortgang subdoelstelling 3 – Verlagen elektraverbruik

Reductiedoelstelling Scope 2: Per ton omzet 3% CO₂-reductie in 2022 ten opzichte van 2017

In april 2018 zijn afspraken gemaakt met een leverancier van ledverlichting om vóór de bouwvak de TL-verlichting op kantoor en in de kantine te vervangen. Gepland is om de TL-verlichting in de werkplaats en in de loods in 2019 te vervangen.

6.4 Deelname aan initiatieven [3.D.1]



Track Line neemt momenteel actief deel aan het volgende sectorinitiatief:

- 1/ "U15" is een initiatief van werkgevers uit de regio Utrecht om als groep samen met de koplopers van U15 ervaringen, aanpak en tips te delen om mobiliteitsdromen werkelijkheid te maken. Het doel van 'U15' is het stimuleren van duurzame mobiliteit bij haar leden om daarmee een bijdrage te leveren aan een betere bereikbaarheid van de regio, vitalere medewerkers, lagere CO₂-uitstoot, een daling van de brandstofkosten en een kortere reistijd. Zie ook: www.u15.nl.
- 2/ "Nederland CO₂ Neutraal" wordt gezien als alternatief sectorinitiatief. Verder lopen er via de KAM-ondersteuner contacten met Cumela inzake het programma "Sturen op CO₂".

Aan nieuwe deelnames wordt momenteel niet gedacht, omdat deelgenomen wordt aan het initiatief 'U15'. Wanneer deelname aan nieuwe initiatieven binnen de sector interessant is voor het behalen van de reductiedoelstellingen zal dat overwogen worden.